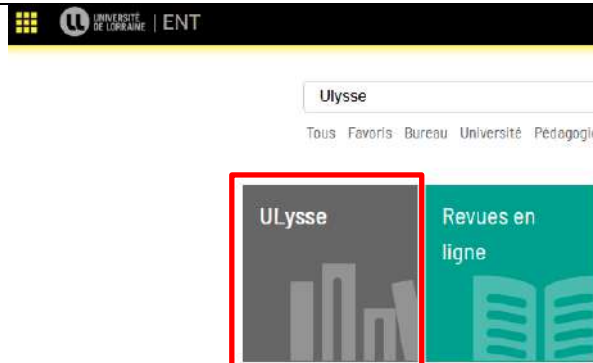


# Mon compte BU

## Consulter son compte :

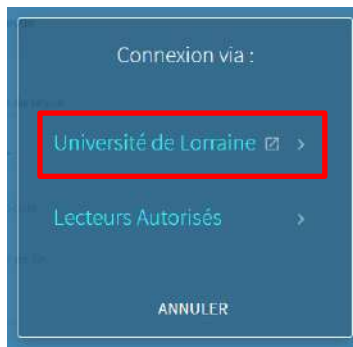
Dans l'ENT, rendez-vous sur Ulysse en cliquant sur la tuile correspondante.



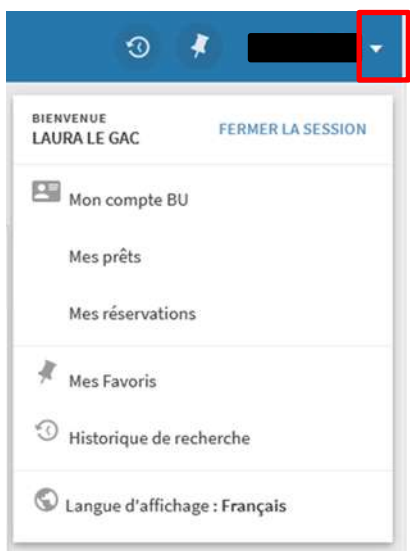
Cliquez ensuite sur l'onglet « Mon compte BU » en haut à droite pour vous connecter.



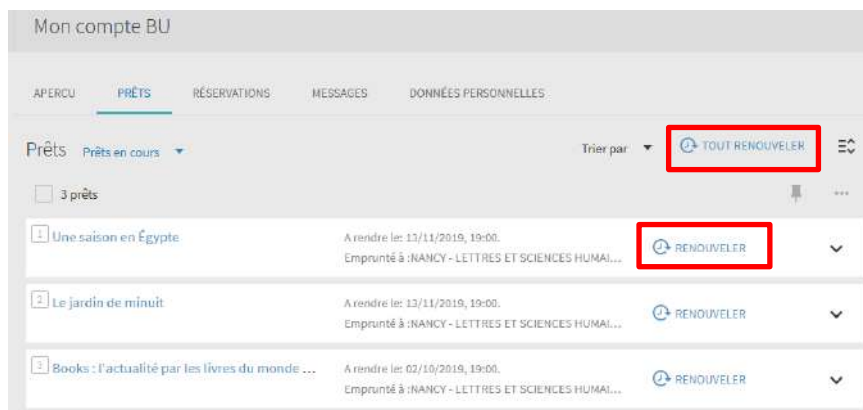
Sélectionnez ensuite « Université de Lorraine » puis renseignez votre identifiant UL et votre mot de passe.



En cliquant sur la flèche située à côté de votre nom en haut à droite, vous accédez à un menu déroulant. Il vous permet :



- D'accéder à votre compte BU en cliquant sur « Mon compte BU » pour avoir une vue d'ensemble de vos prêts, réservations, messages et données personnelles :



- De consulter vos prêts en cliquant sur « Mes prêts ». Vous pouvez aussi prolonger vos documents en cliquant sur « Renouveler » (pour un document) ou sur « Tout renouveler » (pour tous les documents)
- De consulter vos réservations en cliquant sur « Mes réservations »
- De vous déconnecter en cliquant sur « Fermer la session »